



คู่มือการปฏิบัติงาน การจดทะเบียนพาณิชย์  
(การจดทะเบียนตั้งใหม่)

ในระบบจัดเก็บและบริการข้อมูลทะเบียนพาณิชย์

กองคลัง องค์การบริหารส่วนตำบลหัวหิน  
อำเภอหัวยี่เม็ก จังหวัดกาฬสินธุ์  
โทร. ๐๔๓-๐๑๙-๙๗๗  
โทรสาร. ๐๔๓-๐๑๙-๙๗๗

## บทนำ

การถ่ายโอนงานจดทะเบียนพาณิชย์ให้กับองค์กรปกครองส่วนท้องถิ่นตามที่กำหนดไว้ในแผนการ กระจายอำนาจให้แก่องค์กรปกครองส่วนท้องถิ่น (ฉบับที่ ๒) พ.ศ.๒๕๕๑ และแผนปฏิบัติการกำหนดขั้นตอน การกระจายอำนาจให้แก่องค์กรปกครองส่วนท้องถิ่น (ฉบับที่ ๒) เป็นการถ่ายโอนภารกิจที่สำคัญให้กับองค์กร ปกครองส่วนท้องถิ่นที่รับโอนงานทะเบียนพาณิชย์ เพื่อนำไปบริการประชาชนให้มีคุณภาพ และมาตรฐานตามที่ กรมพัฒนาธุรกิจการค้ากำหนดไว้

กองคลัง อบต.หัวหิน จึงได้ดำเนินการจัดทำคู่มือการปฏิบัติงานการจดทะเบียนพาณิชย์ (การจดทะเบียนตั้งใหม่) ในระบบจัดเก็บและบริการข้อมูลทะเบียนพาณิชย์ เพื่อให้ผู้มีหน้าที่รับผิดชอบปฏิบัติงานด้านการรับจดทะเบียนพาณิชย์มีแนวทางในการปฏิบัติงานที่ถูกต้องตามระเบียบ กฎหมาย ข้อบังคับ หนังสือสั่งการ ก่อนลงมือปฏิบัติงานเพื่อให้เกิดประสิทธิภาพสอดคล้องแนวทางในการปฏิบัติงานที่มุ่งผลสัมฤทธิ์สู่กระบวนการ บริหารจัดการบ้านเมืองที่ดี โดยมุ่งหมายให้ผู้ปฏิบัติงานทะเบียนพาณิชย์และพนักงานเจ้าหน้าที่ของสำนักงาน ทะเบียนพาณิชย์ใช้เป็น เอกสารอ้างอิงและประกอบในการปฏิบัติงานทะเบียนพาณิชย์ได้อย่างถูกต้องสมบูรณ์

ผู้จัดทำหวังเป็นอย่างยิ่งว่าคู่มือปฏิบัติงานการจดทะเบียนพาณิชย์ (การจดทะเบียนตั้งใหม่) ในระบบการจัดเก็บและบริการข้อมูลทะเบียนพาณิชย์ที่ได้จัดทำขึ้นนี้จะเป็นประโยชน์ในการปฏิบัติงานของ นายทะเบียนพาณิชย์ พนักงานเจ้าหน้าที่ และผู้ที่เกี่ยวข้องพอสมควร

กองคลังองค์การบริหารส่วนตำบลหัวหิน  
อำเภอห้วยเม็ก จังหวัดกาฬสินธุ์

# สารบัญ

เรื่อง	หน้า
บทนำ	
หลักการและเหตุผล	๑
วัตถุประสงค์	๑
เป้าหมาย	๒
ประโยชน์	๒
ผังกระบวนการงานการใช้งานระบบจัดเก็บและบริการข้อมูลทะเบียนพาณิชย์	๒
กระบวนการงานจดทะเบียนพาณิชย์ในระบบจัดเก็บและบริการข้อมูลทะเบียนพาณิชย์	๓
ข้อเสนอแนะในการเริ่มต้นใช้งานระบบจัดเก็บและบริการข้อมูลทะเบียนพาณิชย์	๓ - ๔
อุปกรณ์คอมพิวเตอร์และโปรแกรมที่ระบบต้องการ	๕
ช่องทางและวิธีการเข้าบันทึกข้อมูลทะเบียนพาณิชย์ผ่านระบบจัดเก็บและบริการข้อมูลทะเบียนพาณิชย์	๕ - ๑๓

## ๑. หลักการและเหตุผล

งานทะเบียนพาณิชย์เป็นภารกิจส่วนหนึ่งของกิจการองค์การบริหารส่วนตำบล มีการบริหารจัดการ ด้านการจัดเก็บภาษีอย่างเป็นขั้นตอน ทัวถึง และเป็นธรรม โดยคำนึงถึงสถานะด้านสังคม เศรษฐกิจ เหตุการณ์ต่าง ๆ ที่เกิดขึ้นในปัจจุบันมาเป็นแนวทางควบคู่กับการปฏิบัติงานโดยมิให้เกิดผลกระทบต่อประชาชน โดยการที่จะ ปฏิบัติงานด้านทะเบียนพาณิชย์อย่างถูกต้องนั้น จะต้องถือปฏิบัติตามระเบียบ ข้อกฎหมาย หรือ หนังสือสั่งการ ที่เกี่ยวข้อง โดยในการจดทะเบียนพาณิชย์ มีกฎหมายหลักที่เกี่ยวข้อง ดังนี้

๑. พระราชบัญญัติทะเบียนพาณิชย์ พ.ศ. ๒๔๙๙
๒. พระราชบัญญัติทะเบียนพาณิชย์ (ฉบับที่ ๒) พ.ศ. ๒๕๔๙
๓. พระราชกฤษฎีกากำหนดกิจการเป็นพาณิชย์กิจ พ.ศ. ๒๕๔๖
๔. กฎกระทรวง ฉบับที่ ๓ (พ.ศ. ๒๕๔๐) ออกตามความในพระราชบัญญัติทะเบียนพาณิชย์ พ.ศ. ๒๔๙๙
๕. ประกาศกระทรวงพาณิชย์ เรื่อง ให้ผู้ประกอบการพาณิชย์กิจต้องจดทะเบียนพาณิชย์ (ฉบับที่ ๑๐) พ.ศ. ๒๕๑๐
๖. ประกาศกระทรวงพาณิชย์ เรื่อง แต่งตั้งพนักงานเจ้าหน้าที่และนายทะเบียนพาณิชย์ (ฉบับที่ ๘) พ.ศ. ๒๕๕๒
๗. ประกาศกระทรวงพาณิชย์ เรื่อง การตั้งสำนักงานทะเบียนพาณิชย์ แต่งตั้งพนักงานเจ้าหน้าที่และ นายทะเบียนพาณิชย์ (ฉบับที่ ๙) พ.ศ. ๒๕๕๒
๘. ประกาศกรมพัฒนาธุรกิจการค้า เรื่อง กำหนดแบบพิมพ์ พ.ศ. ๒๕๔๙
๙. คำสั่งสำนักงานทะเบียนพาณิชย์ ที่ ๑๓๒/๒๕๔๙ เรื่อง หลักเกณฑ์และวิธีการกำหนดเลขทะเบียน พาณิชย์และเลขคำขอจดทะเบียนพาณิชย์

## ๒. วัตถุประสงค์

๑. เพื่อให้มีคู่มือการปฏิบัติงานที่เป็นมาตรฐานในการจดทะเบียนพาณิชย์อย่างมีประสิทธิภาพ ถูกต้อง และเป็นไปในแนวทางเดียวกัน
๒. เพื่อเป็นเครื่องมือการเรียนรู้ด้วยตนเองและให้ผู้ที่เข้ามาปฏิบัติงานสามารถปฏิบัติงานได้ โดยลด การตอบคำถาม ลดเวลาในการสอนงาน ลดข้อผิดพลาดหรือความขัดแย้งที่อาจจะเกิดในการ ทำงาน
๓. ใช้เป็นแนวทางในการเริ่มต้นใช้งานระบบจัดเก็บและบริการข้อมูลทะเบียนพาณิชย์

### ๓. เป้าหมาย

จัดทำคู่มือปฏิบัติงานการจดทะเบียนพาณิชย์เพื่อใช้ในการปฏิบัติงานของ กองคลัง องค์การบริหารส่วนตำบลหัวหิน ให้เป็นไปในแนวทางเดียวกันตามระเบียบ ข้อกฎหมาย หรือหนังสือสั่งการที่เกี่ยวข้อง โดยจัดทำในส่วนของ การจดทะเบียนตั้งใหม่ในระบบจัดเก็บและบริการข้อมูลทะเบียนพาณิชย์ เว็บไซต์ระบบงานทะเบียนพาณิชย์ กรมพัฒนาธุรกิจการค้า กระทรวงพาณิชย์

### ๔. ประโยชน์

๑. เพื่อประโยชน์ทางสถิติและทราบหลักฐานของผู้ประกอบพาณิชย์กิจ
๒. เพื่อประโยชน์ในการควบคุมหรือส่งเสริมด้านการพาณิชย์ รวมทั้งส่งเสริมเศรษฐกิจของประเทศ ให้ก้าวหน้ายิ่งขึ้น
๓. ผู้ประกอบพาณิชย์กิจสามารถใช้เป็นหลักฐานในทางการค้าได้
๔. กรมพัฒนาธุรกิจการค้า กระทรวงพาณิชย์ สามารถทราบข้อมูลจากระบบจัดเก็บและบริการข้อมูลทะเบียนพาณิชย์โดยตรง
๕. เพื่อปรับปรุงข้อมูลผู้ประกอบการให้ตรงตามการเปลี่ยนแปลงที่เกิดขึ้น

### ๕. ผังกระบวนการใช้งานระบบจัดเก็บและบริการข้อมูลทะเบียนพาณิชย์



## ๖. กระบวนการจดทะเบียนพาณิชย์ (การจดทะเบียนตั้งใหม่) ในระบบจัดเก็บและบริการข้อมูลทะเบียนพาณิชย์

เริ่มตั้งแต่ผู้รับบริการแจ้งความประสงค์จดทะเบียนพาณิชย์ โดยนำแบบคำขอลงทะเบียนพาณิชย์ ให้กรอก จากนั้นจึงจะเริ่มเข้าสู่กระบวนการที่ ๑ : กระบวนการจดทะเบียนพาณิชย์โดยเริ่มตั้งแต่การรับแบบคำขอ จดทะเบียนพาณิชย์ (แบบ ทพ.) ตรวจสอบเอกสารและสอบถามข้อมูลของกิจการประกอบการพิจารณาข้อเท็จจริง ในการจดทะเบียนพาณิชย์ แล้วจึงเข้าสู่ กระบวนการที่ ๒ : กระบวนการระบบจัดเก็บและบันทึกข้อมูลทะเบียน พาณิชย์ เป็นการบันทึกข้อมูลจากแบบคำขอลงทะเบียนพาณิชย์ (แบบ ทพ.) เข้าสู่เว็บไซต์ระบบงานทะเบียนพาณิชย์ กรมพัฒนาธุรกิจการค้า กระทรวงพาณิชย์ แล้วจึงเข้าสู่กระบวนการที่ ๓ : กระบวนการตรวจสอบข้อมูลความถูกต้อง ออกใบสำคัญทะเบียนพาณิชย์ และพิมพ์ใบทะเบียนพาณิชย์ แล้วจึงเข้าสู่กระบวนการที่ ๔ : กระบวนการนำเสนอ ใบทะเบียนพาณิชย์ที่จัดพิมพ์ให้นายทะเบียนพาณิชย์เพื่อลงนาม และนำจ่ายใบทะเบียนพาณิชย์พร้อมให้ตรวจสอบ ข้อมูล ความถูกต้องอีกครั้ง ซึ่งในกระบวนการต่าง ๆ ที่กล่าวมามีรายละเอียดดังต่อไปนี้

กระบวนการที่ ๑ : กระบวนการจดทะเบียนพาณิชย์โดยเริ่มตั้งแต่การรับแบบคำขอลงทะเบียน พาณิชย์ (แบบ ทพ.) ตรวจสอบเอกสารและสอบถามข้อมูลของกิจการประกอบการพิจารณาข้อเท็จจริงในการ จดทะเบียนพาณิชย์ พร้อมตรวจสอบเอกสารประกอบการพิจารณาโดยละเอียด

กระบวนการที่ ๒ : กระบวนการระบบจัดเก็บและบันทึกข้อมูลทะเบียนพาณิชย์ เป็นการบันทึกข้อมูล จากแบบคำขอลงทะเบียนพาณิชย์ (แบบ ทพ.) เข้าสู่เว็บไซต์ระบบงานทะเบียนพาณิชย์ กรมพัฒนาธุรกิจการค้า กระทรวงพาณิชย์

กระบวนการที่ ๓ : กระบวนการตรวจสอบข้อมูลความถูกต้อง ออกใบสำคัญทะเบียนพาณิชย์ และ พิมพ์ใบทะเบียนพาณิชย์

กระบวนการที่ ๔ : กระบวนการนำเสนอใบทะเบียนพาณิชย์ที่จัดพิมพ์ให้นายทะเบียนพาณิชย์เพื่อลงนาม และนำจ่ายใบทะเบียนพาณิชย์พร้อมให้ตรวจสอบข้อมูลความถูกต้องอีกครั้ง

### ข้อเสนอแนะในการเริ่มต้นใช้งานระบบจัดเก็บและบริการข้อมูลทะเบียนพาณิชย์

#### ๑. ด้านอุปกรณ์คอมพิวเตอร์

- ๑.๑ เครื่องคอมพิวเตอร์ส่วนบุคคล หรือเครื่องคอมพิวเตอร์เน็ตบุ๊ก
- ๑.๒ เครื่องปริ้นเตอร์ เพื่อใช้พิมพ์ใบสำคัญทะเบียนพาณิชย์

#### ๒. ด้านโปรแกรมที่จำเป็นในการใช้งานระบบ

๒.๑ Browser (โปรแกรมสำหรับเปิดอินเทอร์เน็ตเพื่อเข้าใช้ระบบ) ซึ่งรองรับการใช้งานระบบ โดยต้องมีเวอร์ชัน ดังต่อไปนี้

- Internet Explorer เวอร์ชัน ๑๐ ขึ้นไป
- Google Chrome
- Mozilla Firefox

- อื่น ๆ เช่น Spark Browser, Opera, Safari ที่เป็นเวอร์ชันปัจจุบัน และต้องทำการตั้งค่าให้เว็บไซต์ระบบสามารถแสดงหน้าจอปุ่มเว้นขยาย ( ) เช่น หน้าจอรายการคำขอ หน้าจอรายชื่อนายทะเบียน หน้าจอรายการ รหัสธุรกิจ และหน้าจอหน้าใบสำคัญทะเบียนพาณิชย์จากระบบ

๒.๒ Acrobat Reader สำหรับใช้แสดงหน้าใบสำคัญทะเบียนพาณิชย์

๒.๓ Java เวอร์ชันปัจจุบัน สำหรับใช้แสดงหน้ารายงาน ในเมนูรายงาน ซึ่งต้องทำการตั้งค่าอนุญาตให้เว็บไซต์ระบบรันหน้ารายงานด้วยโปรแกรม Java ได้

\*\* โปรแกรมในข้อ ๒.๑ และ ๒.๓ ควรปรับปรุงให้เป็นปัจจุบันเสมอ

๓. ข้อควรทราบอื่น ๆ ที่สำคัญในการใช้งานระบบ

๓.๑ เพื่อความปลอดภัยของข้อมูลระบบจะทำการออกจากระบบไปที่หน้า Login ใหม่ กรณีที่ไม่ได้ใช้งาน ระบบต่อเนื่องเป็นเวลานาน ๓๐ นาที








๓.๒ กรณีที่ไม่ได้ใช้รหัสผู้ใช้ และรหัสผ่าน ในการเข้าสู่ระบบติดต่อกันเป็นระยะเวลาเกิน ๖ เดือน ระบบจะทำการเปลี่ยนรหัสผ่านใหม่ วิธีแก้ไขให้ติดต่อเจ้าหน้าที่กองทะเบียนบริษัทมหาชนและธุรกิจพิเศษ กรมพัฒนาธุรกิจ การค้า เพื่อดำเนินการแก้ไข

๓.๓ ควรล้างข้อมูลการท่องเว็บไซต์ บน Browser อย่างน้อยเดือนละ ๑ ครั้ง เพื่อล้างหน้าจอ error ที่ค้างอยู่ในหน้าระบบ และเพื่อป้องกันปัญหาระบบช้าหรือปัญหาการพิมพ์ใบสำคัญคำขอเดิมที่เคยพิมพ์ไว้ก่อนหน้า

๓.๔ กรณีที่เครื่องคอมพิวเตอร์ได้ลงโปรแกรมช่วยดาวน์โหลด เช่น Internet Download Manager ควรล้างไฟล์ ใบสำคัญทะเบียนพาณิชย์ (RCR๐๒๐๑๐๐.xml.pdf) ในหน้าประวัติการดาวน์โหลดของโปรแกรมดังกล่าวทุกครั้งที่มีการ ดาวน์โหลดไฟล์ใบสำคัญทะเบียนพาณิชย์จากระบบเพื่อป้องกันปัญหาการพิมพ์ใบสำคัญคำขอเดิมที่เคยพิมพ์ไว้ก่อนหน้า

๓.๕ กรณีที่มีการสแกนคำขอทะเบียนพาณิชย์เพื่อใช้แนบ (upload) ลงระบบ ให้ตั้งค่าขนาดการสแกนเอกสาร ให้มีขนาดเล็กกว่าการใช้งานปกติ และเลือกบันทึกไฟล์สแกนเป็นสกุล “pdf” เนื่องจากระบบอนุญาตให้แนบไฟล์ เอกสารที่มีขนาดใหญ่ไม่เกิน ๓ mb ได้เท่านั้น และการตั้งชื่อไฟล์สกุล “pdf” นั้น ต้องตั้งเป็นชื่อภาษาอังกฤษ หรือ ตัวเลขเท่านั้น เพื่อป้องกันความเสียหายของไฟล์ที่จะแนบ

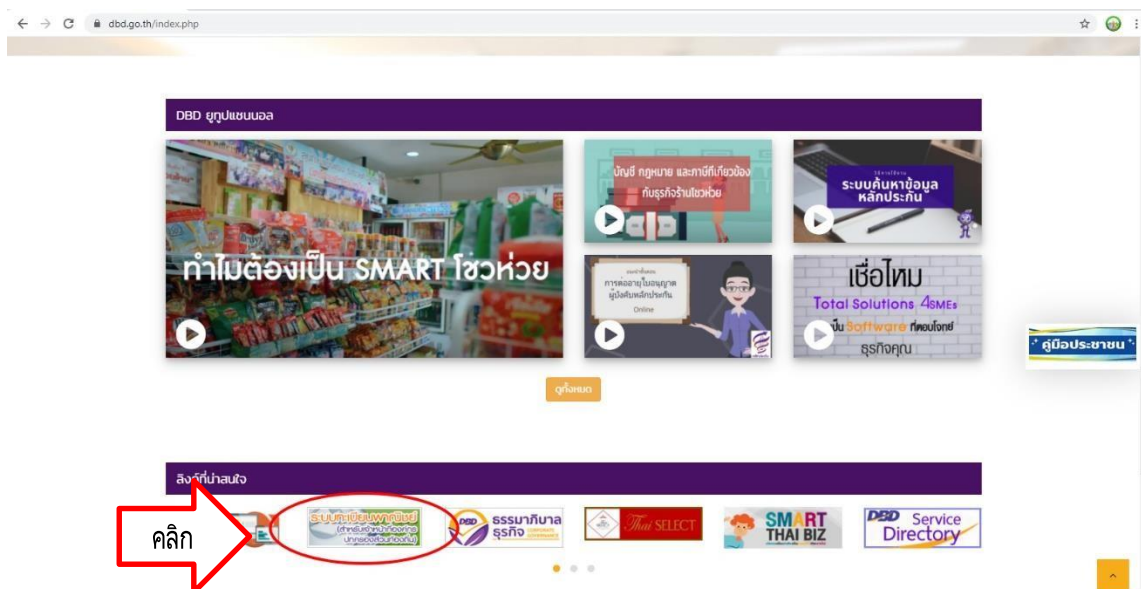
### อุปกรณ์คอมพิวเตอร์และโปรแกรมที่ระบบต้องการ

อุปกรณ์คอมพิวเตอร์	โปรแกรมสำหรับเปิด Internet	โปรแกรมสำหรับเปิดใบสำคัญและรายงาน
 คอมพิวเตอร์	 Internet explorer	 Adobe reader
 ปริ้นเตอร์	 Chrome	 Java
	 Firefox	

### ช่องทางการเข้าบันทึกข้อมูลทะเบียนพาณิชย์

หน้าเว็บไซต์ระบบจัดเก็บและบันทึกข้อมูลทะเบียนพาณิชย์ผ่านอินเทอร์เน็ต (<http://regcom.dbd.go.th>)

๑. เข้าผ่านเว็บไซต์กรมพัฒนาธุรกิจการค้า ([www.dbd.go.th](http://www.dbd.go.th)) และคลิกแบนเนอร์ ระบบทะเบียนพาณิชย์



The screenshot shows the DBD website interface. At the top, there is a navigation bar with several banners. A red arrow points to the banner for the Commercial Registration System, which is labeled 'ระบบทะเบียนพาณิชย์'.



๕. คลิกเลือกข้อมูลนายทะเบียนและรอรระบบขึ้นชื่อนายทะเบียนแบบอัตโนมัติ

dbdregcom.dbd.go.th/reg-app/pages/rc/rcp010100-RegisterComerce.shtml

ระบบจดทะเบียนพาณิชย์ กรมพัฒนาธุรกิจการค้า

cb2009001 - Admin - บางพระ

หน้าผลงาน : สด.บางพระ

รอพิจารณาศาล (0)

ออกจากระบบ

หน้าหลัก > งานจดทะเบียนพาณิชย์ > จัดตั้งทะเบียนพาณิชย์

RCP010100 : การจดทะเบียนจัดตั้งทะเบียนพาณิชย์

สำนักงานจดทะเบียน \* 20090 : สด.บางพระ

สาข (สง.) ศรีราชา จังหวัด (สง.) ชลบุรี

ทะเบียนเลขที่ \* เลขที่ศาลจัดตั้ง \* เลขที่ศาล \* 09/04/2564

นายทะเบียน \* cb2009001 นายAdmin - บางพระ

[1-8] ข้อมูลหลัก [15] เว็บไซต์ [9] รับโอนพาณิชย์กิจ [10] ที่ตั้งสำนักงานสาขา [11-13] ผู้ถือหุ้นส่วนเงินลงทุน [14] สินค้า เอกสารแนบ

[1] ชื่อผู้ประกอบการพาณิชย์กิจ

ผู้ประกอบการพาณิชย์กิจ  บุคคลธรรมดา  นิติบุคคล  อื่นๆ

เลขประจำตัวประชาชน \* วันเกิด \* อายุ 0 ปี สัญชาติ \* ไทย

สำเนาชื่อ \* ชื่อ \* นามสกุล \*

สำเนาชื่อ (EN) \* ชื่อ (EN) \* นามสกุล (EN)

เลขที่ \* หมู่ที่ \* เลขที่โทรศัพท์บ้าน

อาคาร \* ชั้นที่ \* เลขที่ห้อง \* หมู่บ้าน

ตรอก/ซอย \* ถนน

จังหวัด \* ชลบุรี \* ส่วนล/เขต \* ศรีราชา \* ตำบล/แขวง \*

ที่อยู่ในต่างประเทศ \* ประเทศ \* ไทย

รหัสไปรษณีย์ \* โทรศัพท์ \* โทรสาร

e-Mail \* email@gmail.com

[2] ชื่อที่ใช้ในการประกอบการพาณิชย์กิจ [4] จำนวนเงินทุน [7] วันที่เริ่มประกอบการ [8] วันที่ขอจดทะเบียน

ชื่อพาณิชย์กิจการไทย \*

๖. (ส่วนที่ ๑ ชื่อผู้ประกอบการพาณิชย์กิจ) คลิกเลือกประเภทผู้ประกอบการพาณิชย์กิจ

dbdregcom.dbd.go.th/reg-app/pages/rc/rcp010100-RegisterComerce.shtml

ระบบจดทะเบียนพาณิชย์ กรมพัฒนาธุรกิจการค้า

cb2009001 - Admin - บางพระ

หน้าผลงาน : สด.บางพระ

รอพิจารณาศาล (0)

ออกจากระบบ

หน้าหลัก > งานจดทะเบียนพาณิชย์ > จัดตั้งทะเบียนพาณิชย์

[1-8] ข้อมูลหลัก [15] เว็บไซต์ [9] รับโอนพาณิชย์กิจ [10] ที่ตั้งสำนักงานสาขา [11-13] ผู้ถือหุ้นส่วนเงินลงทุน [14] สินค้า เอกสารแนบ

[1] ชื่อผู้ประกอบการพาณิชย์กิจ

ผู้ประกอบการพาณิชย์กิจ  บุคคลธรรมดา  นิติบุคคล  อื่นๆ

เลขประจำตัวประชาชน \* วันเกิด \* อายุ 0 ปี สัญชาติ \* ไทย

สำเนาชื่อ \* ชื่อ \* นามสกุล \*

สำเนาชื่อ (EN) \* ชื่อ (EN) \* นามสกุล (EN)

เลขที่ \* หมู่ที่ \* เลขที่โทรศัพท์บ้าน

อาคาร \* ชั้นที่ \* เลขที่ห้อง \* หมู่บ้าน

ตรอก/ซอย \* ถนน

จังหวัด \* ชลบุรี \* ส่วนล/เขต \* ศรีราชา \* ตำบล/แขวง \*

ที่อยู่ในต่างประเทศ \* ประเทศ \* ไทย

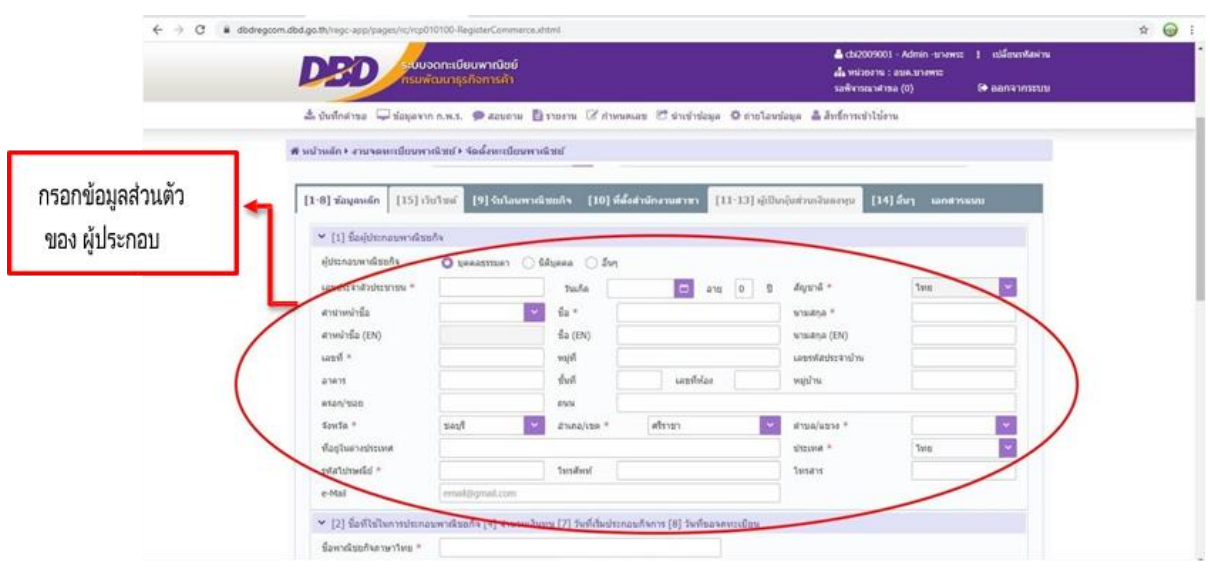
รหัสไปรษณีย์ \* โทรศัพท์ \* โทรสาร

e-Mail \* email@gmail.com

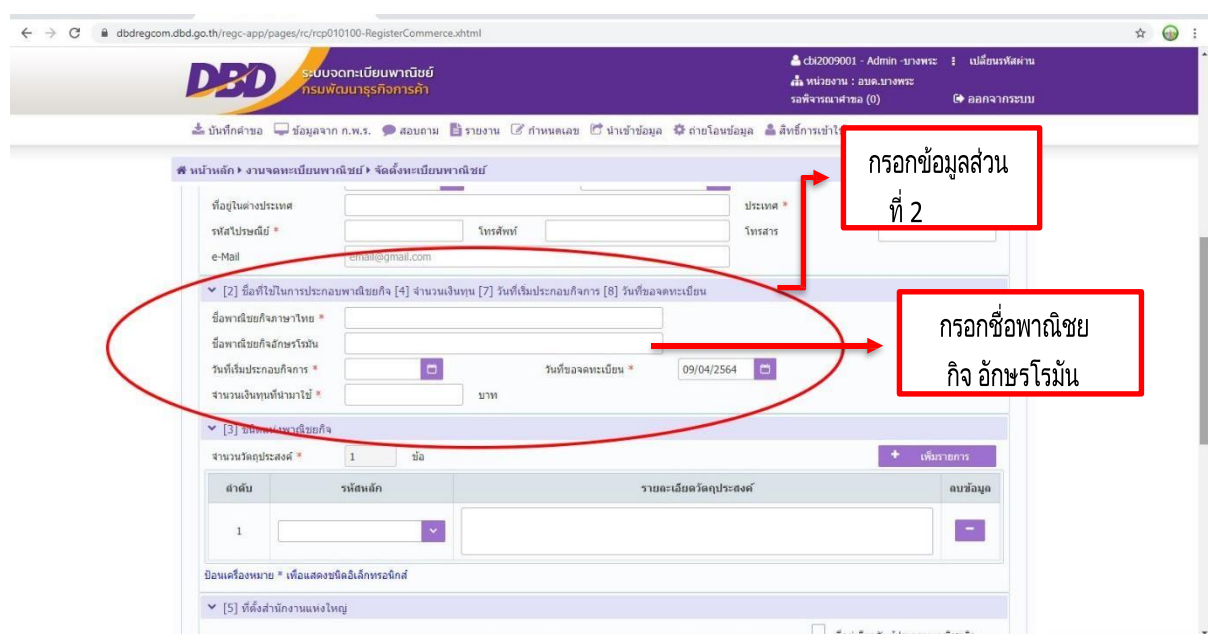
[2] ชื่อที่ใช้ในการประกอบการพาณิชย์กิจ [4] จำนวนเงินทุน [7] วันที่เริ่มประกอบการ [8] วันที่ขอจดทะเบียน

ชื่อพาณิชย์กิจการไทย \*

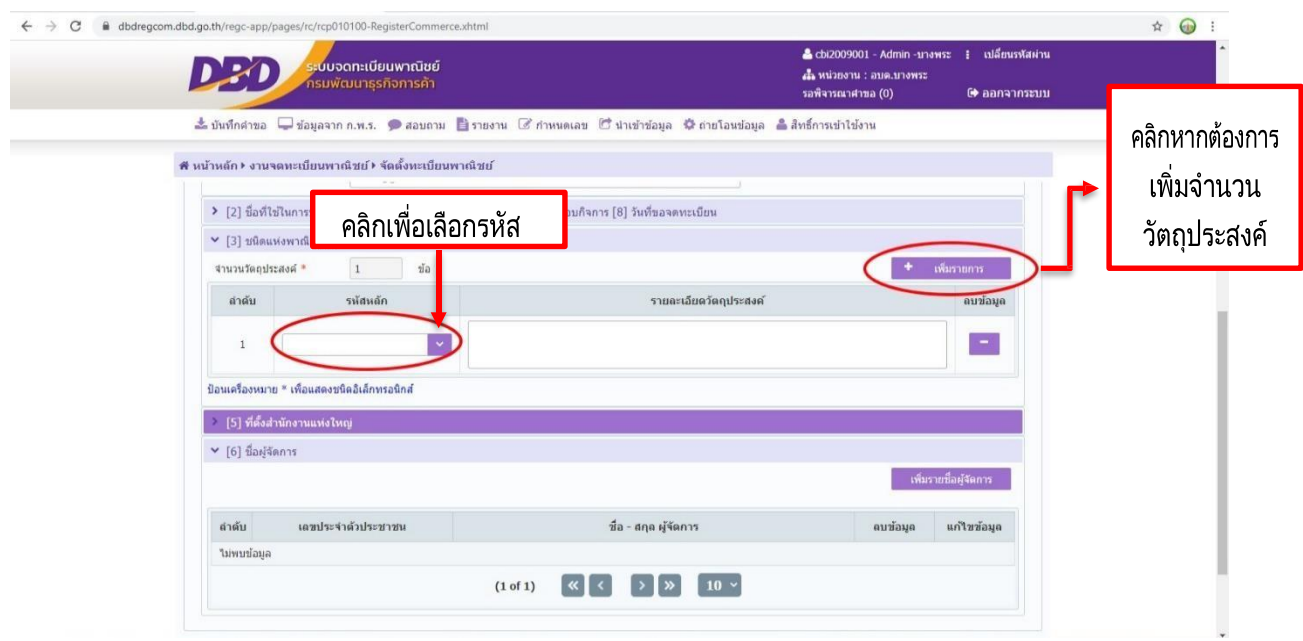
๗. (ส่วนที่ ๑ ชื่อผู้ประกอบการพาณิชย์กิจ) กรอกข้อมูลส่วนตัวของผู้ประกอบการตามลำดับ



๘. (ส่วนที่ ๒ ชื่อที่ใช้ในการประกอบพาณิชย์กิจ, จำนวนเงินทุน, วันที่เริ่มประกอบกิจการ, วันที่ของจดทะเบียน) กรอกข้อมูลส่วนที่ ๒ ตามลำดับและกรอกชื่อพาณิชย์กิจอักษรโรมัน (ถ้ามี)

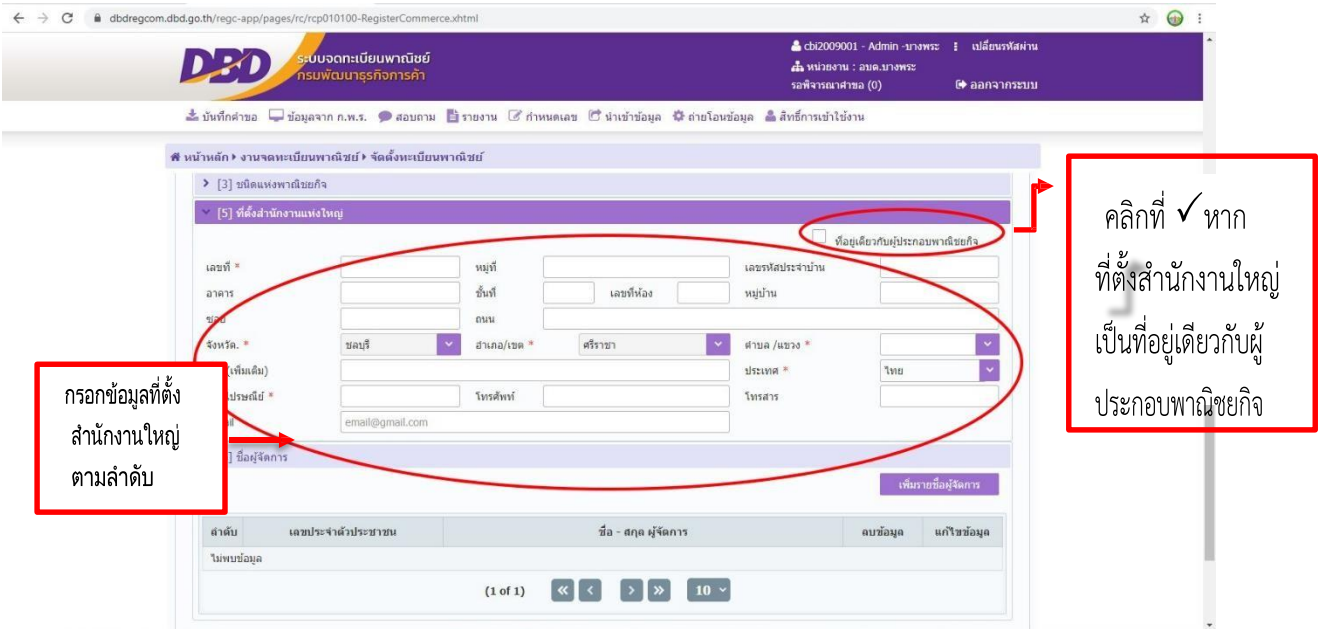


๙. (ส่วนที่ ๓ ชนิดแห่งพาณิชย์) คลิกเลือกรหัสธุรกิจและระบุรายละเอียดวัตถุประสงค์ หากต้องการเพิ่มวัตถุประสงค์ให้คลิก เพิ่มรายการ



๑๐. กรอกข้อมูลที่ตั้งสำนักงานใหญ่ หากที่ตั้งสำนักงานใหญ่เป็นที่อยู่เดียวกับผู้ประกอบการพาณิชย์ สามารถคลิก

ได้ที่มุมด้านขวา ระบบจะกรอกที่อยู่ให้อัตโนมัติ



## ๑๑. คลิกเพิ่มรายชื่อผู้จัดการ

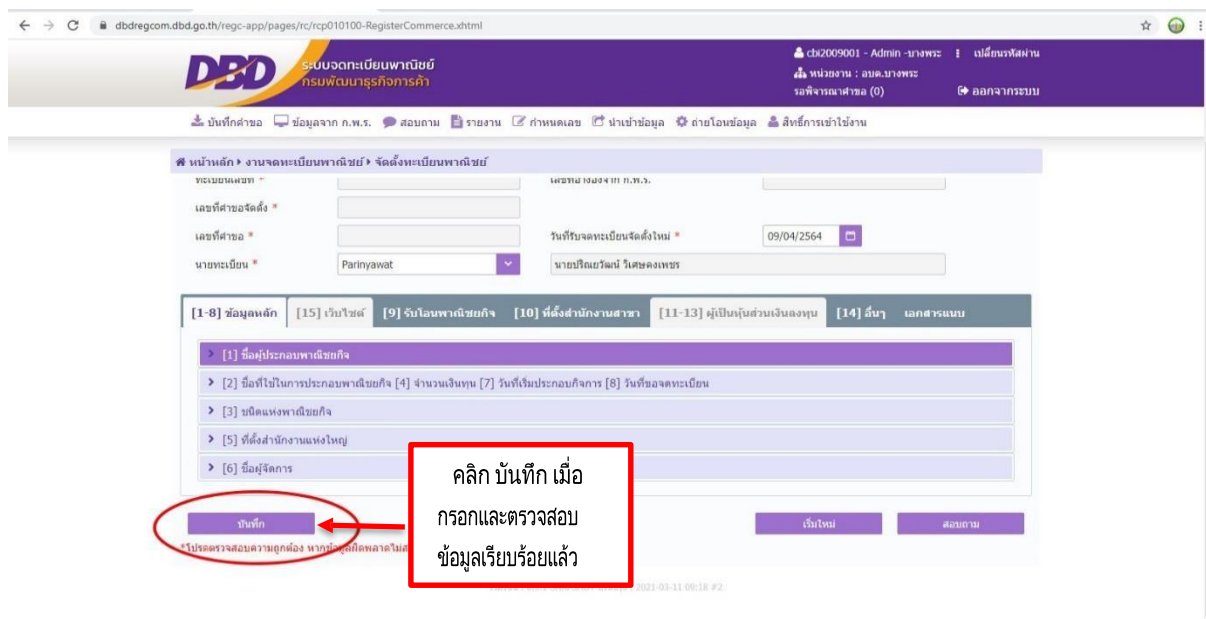
The screenshot shows the 'เพิ่มรายชื่อผู้จัดการ' (Add Manager) button circled in red. The interface includes a header with the DED logo and navigation menu, and a main content area with a list of items and a table for manager details.

๑๒. กรอกข้อมูลส่วนตัวของผู้จัดการตามลำดับ หากเป็นบุคคลเดียวกับผู้ประกอบการพาณิชย์กิจ ให้คลิก  ที่มุมขวา ของหน้าต่างระบบจะกรอกข้อมูลให้อัตโนมัติ

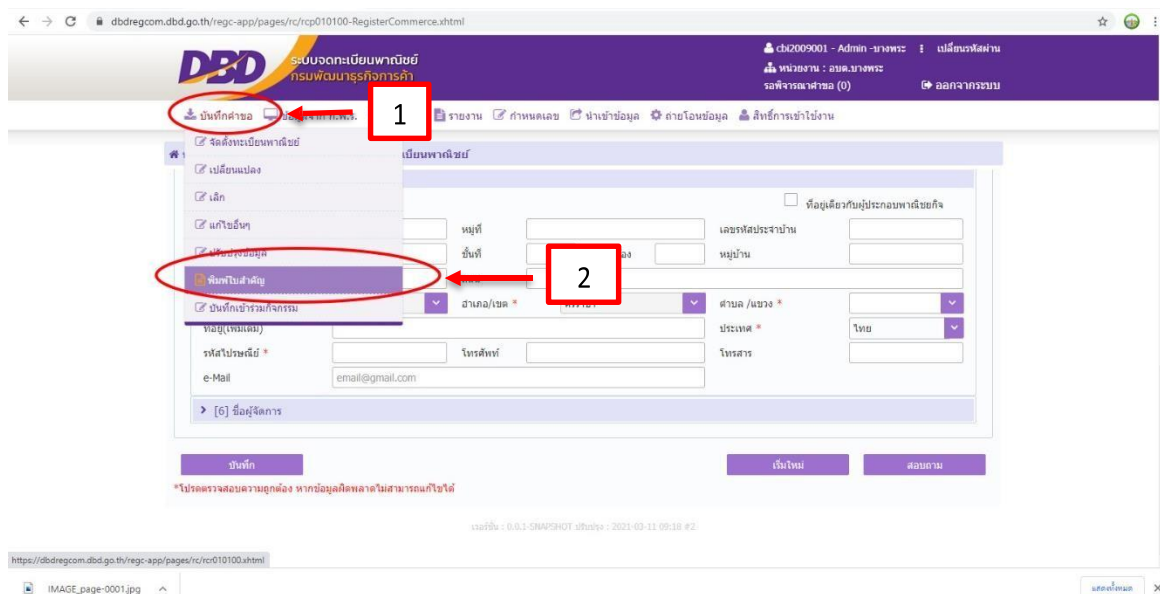
The screenshot shows the 'เพิ่มรายชื่อผู้จัดการ' (Add Manager) form with several annotations in red boxes:

- กรอกข้อมูลผู้จัดการตามลำดับ** (Enter manager information in order) - points to the form fields.
- คลิก หากผู้จัดการ เป็นบุคคลเดียวกับผู้ประกอบการพาณิชย์กิจ** (Click if the manager is the same person as the merchant) - points to the checkbox.
- เมื่อกรอกข้อมูลเสร็จเรียบร้อย คลิก เพิ่มข้อมูล เพื่อบันทึก** (When the information is entered, click 'Add Information' to save) - points to the 'เพิ่มข้อมูล' (Add Information) button.

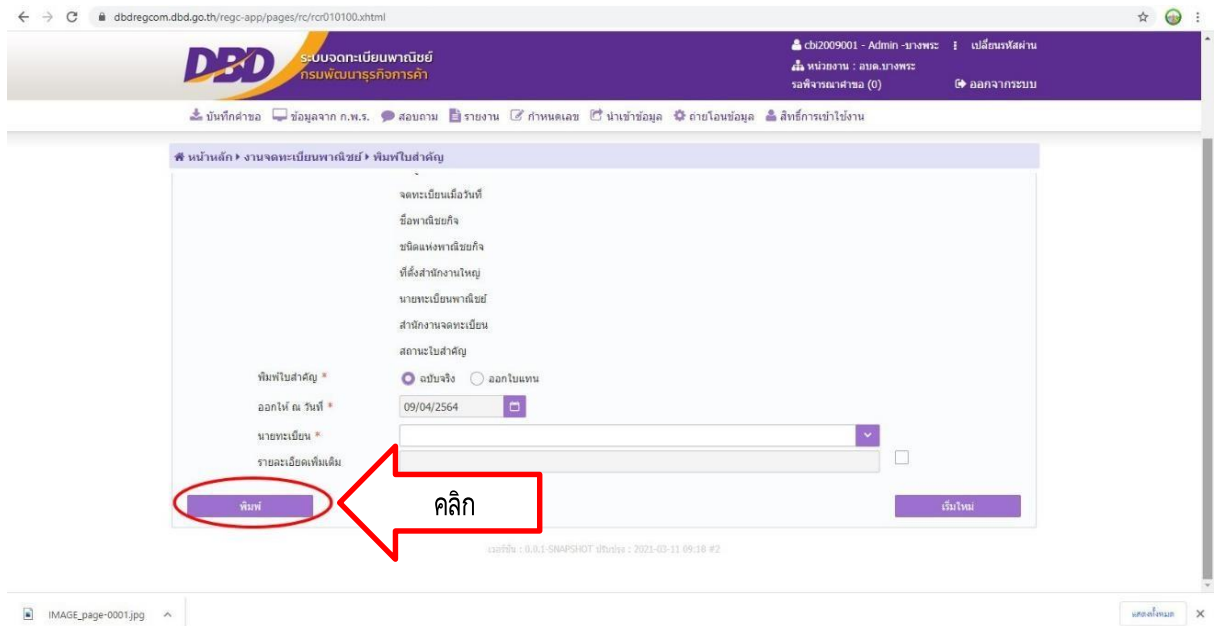
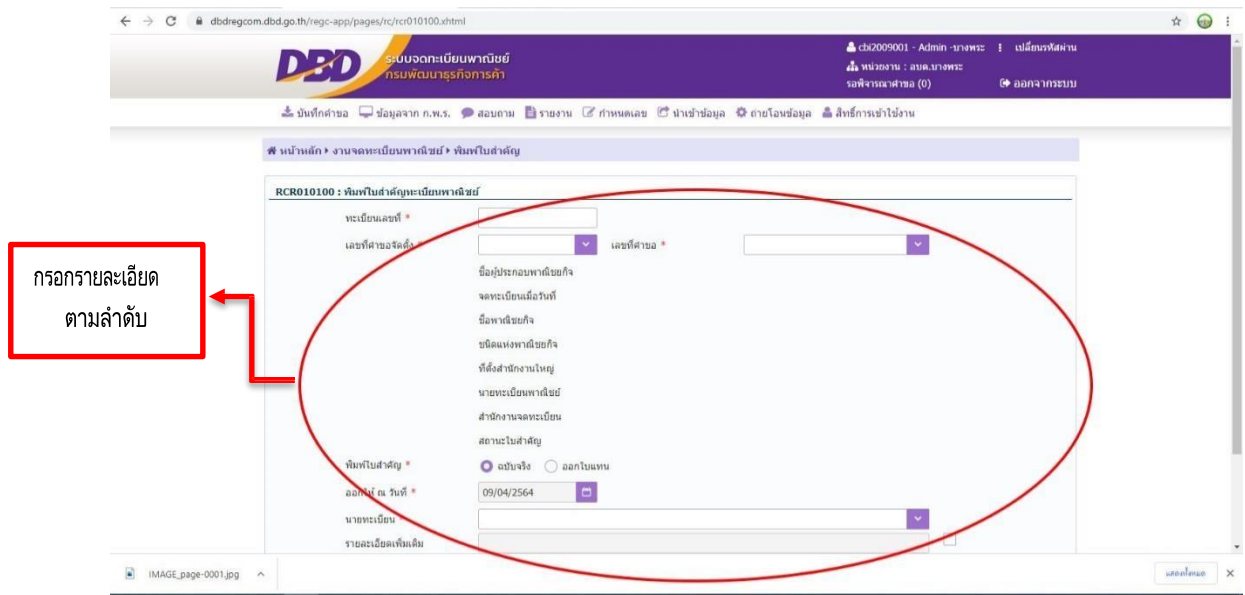
๑๓. เมื่อกรอกข้อมูลครบถ้วนและตรวจสอบข้อมูลเรียบร้อยแล้ว คลิกบันทึก เพื่อทำการบันทึกข้อมูลพาณิชย์กิจ




๑๔. หากต้องการพิมพ์ใบสำคัญ ให้เลือกหมวด บันทึกคำขอ และคลิก พิมพ์ใบสำคัญ



๑๕. กรอกข้อมูลสำคัญใบทะเบียนพาณิชย์ตามลำดับและคลิก พิมพ์ เพื่อพิมพ์ใบสำคัญ



และแสดงหน้าใบสำคัญทะเบียนพาณิชย์



คำขอจัดตั้งเลขที่ 4612167000010
ทะเบียนเลขที่ 2819900032933


**ใบทะเบียนพาณิชย์**  
**สำนักงานทะเบียนพาณิชย์**  
**องค์การบริหารส่วนตำบลหัวหิน**  
**ใบสำคัญนี้ออกให้เพื่อแสดงว่า**  
**นายเกียรติศักดิ์ ทหารไทย**


ได้จดทะเบียนพาณิชย์ ตามพระราชบัญญัติทะเบียนพาณิชย์ พ.ศ.2499  
 เมื่อวันที่ 14 พฤศจิกายน พ.ศ. 2567

**ชื่อที่ใช้ในการประกอบพาณิชย์กิจ**  
 ร้านเกียรติศักดิ์วัสดุก่อสร้างและไฟฟ้า  
**เขียนเป็นอักษรโรมัน**

**ชนิดแห่งพาณิชย์กิจ**  
 ซุปเปอร์มาเก็ต (ร้านค้า)  
 ร้านขายปลีกเครื่องดื่มที่มีแอลกอฮอล์  
 ร้านขายปลีกวัสดุก่อสร้างอื่นๆ  
 ร้านขายปลีกเครื่องใช้ไฟฟ้าชนิดในครัวเรือน

**ที่ตั้งสำนักงานใหญ่**  
 เลขที่ 72 หมู่ที่ 3 หมู่บ้าน หองโน ตำบล หัวหิน อำเภอ หัวหมึก จังหวัด กาฬสินธุ์ 46170  
**เว็บไซต์ :**

ออกให้ ณ วันที่ 14 พฤศจิกายน พ.ศ. 2567  
  
 นางทิพรเกศร ภูขาว  
 นายทะเบียนพาณิชย์



ให้ตรวจสอบความถูกต้องและสิ่งพิมพ์ นำเสนอใบทะเบียนพาณิชย์ที่จัดพิมพ์ต่อนายทะเบียน พาณิชย์เพื่อลงนาม และนำจ่ายใบทะเบียนพาณิชย์ให้ผู้ประกอบพาณิชย์กิจ